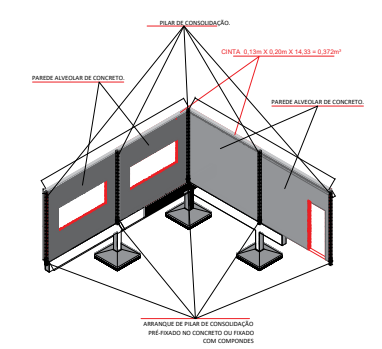
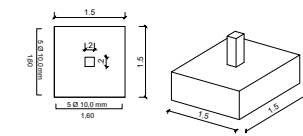


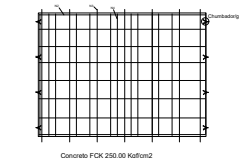
DETALHAMENTO SAPATA (1,50m X 1,50m X 0,60m)



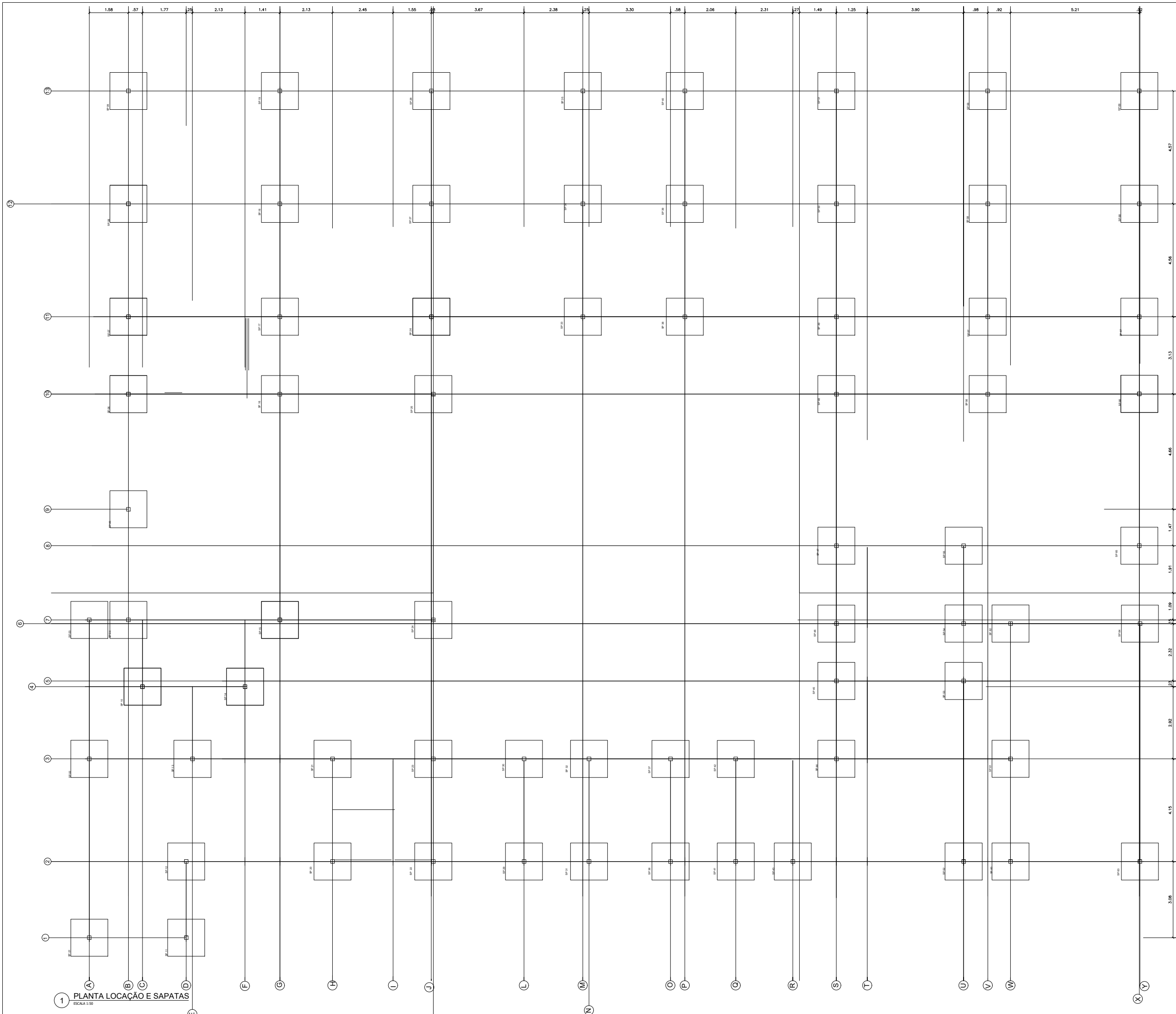
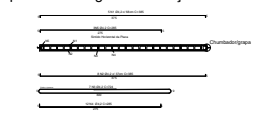
DETALHES DE MONTAGEM DAS PLACAS E SOLDA ENTRE PAREDES



Exemplo das peças paredes



Exemplo das Ferragens das Peças



1 PLANTA LOCAÇÃO E SAPATAS  
ESCALA 1:30



DESCRIÇÃO - LOCALIZAÇÃO  
PROJETO ESTRUTURAL DA ESCOLA MUNICIPAL INDEPENDÊNCIA, CARMO/RJ

ASSUNTO DA PRANCHA  
PLANTA DE LOCAÇÃO E SAPATA; DETALHES DE SAPATA E PAREDE ALVEOLAR SEM ESCALA

ESCALA	DATA	NÚMERO DA PRANCHA
1/50	MAIO/2023	1/3

QUADRO DE ÁREAS	
ÁREAS COBERTA:	950,82m <sup>2</sup>
ÁREAS CONSTRUIDA:	1.291,00m <sup>2</sup>

ASSINATURAS

\_\_\_\_\_  
RESPONSÁVEL PELA EXECUÇÃO

\_\_\_\_\_  
RESPONSÁVEL PELO PROJETO

\_\_\_\_\_  
PROPRIETÁRIO